

Dell™ Trådløs Mus WM514

Brukerveiledning



Informasjonen i dette dokumentet kan endres uten varsel.

© 2013 Dell Inc. Alle rettigheter reservert.

Reproduksjon av dette materialet i enhver form uten skriftlig tillatelse fra Dell Inc. er strengt forbudt. Varemerker som brukes i denne teksten: Microsoft® og Windows® er enten varemerker eller registrerte varemerker for Microsoft Corporation i USA og/eller andre land; Dell™ og DELL-logoen er varemerker for Dell Inc.

Andre varemerker og varenavn kan være brukt i dette dokumentet for å referere til enheter som krever merkene og navnene eller deres produkter. Dell Inc. fraskriver seg enhver eierinteresse i varemerker og varenavn andre enn sine egne.

2013 - 03 Rev. A00

Restriksjoner og begrensninger

Informasjonen i dette dokumentet, inkludert alle instruksjoner, advarsler og regulatoriske godkjenninger og sertifiseringer, er levert av leverandøren og er ikke blitt uavhengig bekreftet eller testet av Dell. Dell er ikke ansvarlig for skader som følger av at man enten følger eller unnlater å følge disse instruksjonene.

Alle erklæringer eller krav som gjelder egenskaper, evner, hastigheter eller kvalifikasjoner til delen som omtales i dette dokumentet, kommer fra leverandøren og ikke fra Dell. Dell fraskriver seg spesielt kunnskap om nøyaktigheten, fullstendigheten eller sannsynliggjøringen av slike uttalelser. Alle spørsmål eller kommentarer knyttet til slike erklæringer eller krav bør rettes til leverandøren.

Eksportforskrifter

Kunden erkjenner at disse produktene, som kan inneholde teknologi og programvare, er underlagt de toll- og eksportkontroll-lover og forskrifter i USA ("US"), og kan også være underlagt toll- og eksportlover og -regler i det landet hvor produktene er produsert og/eller mottatt. Kunden aksepterer å følge de lovene og forskriftene. Videre, ifølge amerikansk lov, kan produktene ikke selges, leases eller på annen måte overføres til begrensede sluttbrukere eller utelukkede land. I tillegg kan produktene ikke selges, leases eller overføres til, eller benyttes av, en sluttbruker som er beskjeftiget med aktiviteter i tilknytning til masseødeleggelsesvåpen, inkludert uten begrensning, aktiviteter knyttet til design, utvikling, produksjon eller bruk av kjernefysiske våpen, materialer eller utstyr, missiler eller støtte av missilprosjekter, og kjemiske eller biologiske våpen.

Innhold

Oppsett

Mus

Funksjoner

Feilsøking

Spesifikasjoner

Lovpålagt informasjon

Garanti

Forskriftsmessig



Sertifiseringer

Oppsett

Systemkrav

- En USB-port (for USB-mottakeren)
- Microsoft Windows 7 / 8 / RT

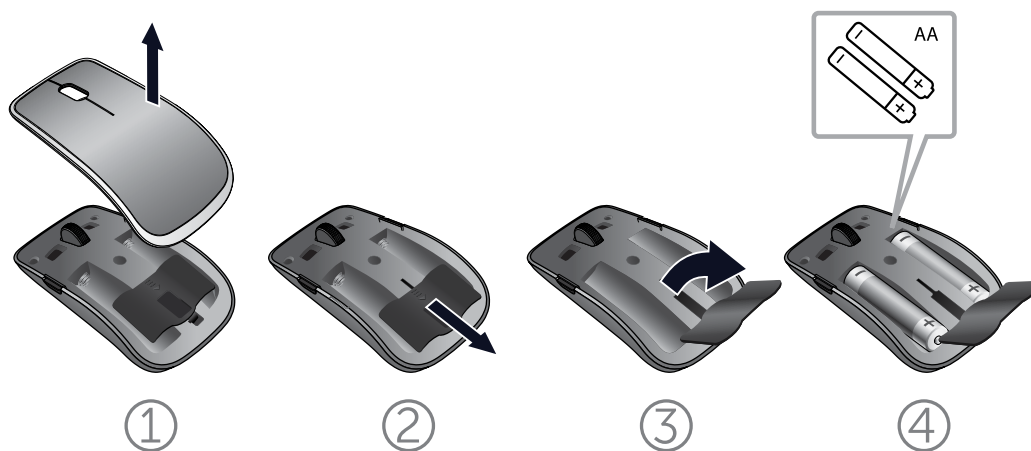
Eskens innhold



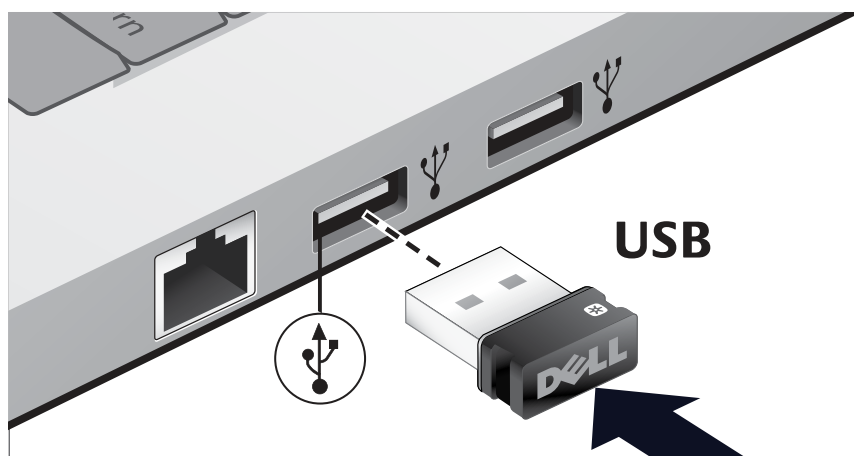
OBS: Dokumentene som fulgte med musen kan variere basert på din region.

Oppsett av din Dell trådløse mus WM514

1. Installer de to AA-batteriene i musen din.

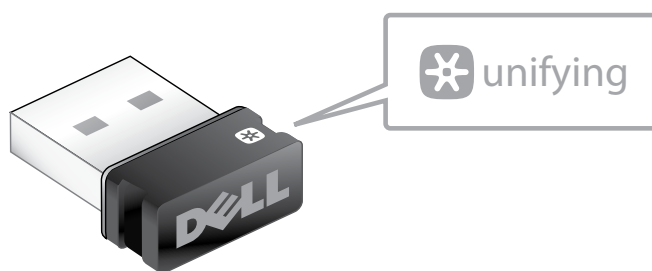


2. Koble til USB Unifying-mottakeren til datamaskinen din.



Hvis musen din ikke fungerer, se avsnittet [Feilsøking](#).

Unifying paringsfunksjoner

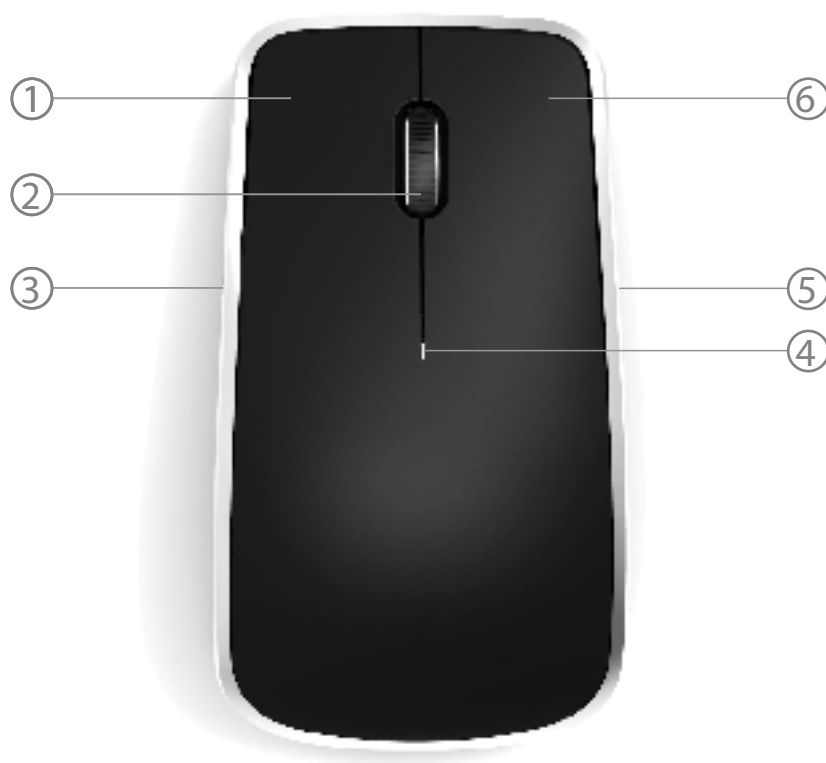


USB Unifying-mottakeren er en trådløs mottaker som kan forbli plagget i USB-porten på datamaskinen din, noe som gjør at du enkelt kan koble til den trådløse musen til datamaskinen din, og opptil fire flere Unifying-støttede trådløse enheter til samme tid.

For å starte bruk av mottakeren, påse at datamaskinen din har programvaren installert. Unifying-programvare kan være forhåndsinstallert på datamaskinen din. Programvaren kan også lastes ned fra **www.dell.com/support/Unifying**.

Funksjoner

Sett ovenfra



1. Venstre museknapp

2. Vippehjul

3. Sideknapp *

4. Batteristatuslampe

Blinkende gult - batteristrømmen er lav. Bytt ut batteriene.

5. Sideknapp *

6. Høyre museknapp

*Begge sideknappene utfører den samme funksjonen.

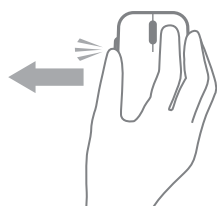
Funksjoner

Sett undenfra



1. Lasersensor
2. Strømknapp

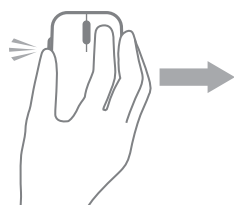
Snarvei til gesturer



Windows charms (Windows-perler)

Trykk på og hold sideknappen, og beveg musen til venstre

(Kun for Windows 8)



App-bryter

Trykk på og hold sideknappen, og beveg musen til høyre.

(Kun for Windows 8)



Bla og heft

4 måter å bla på

(Windows 7 og 8)



Zoom inn/ut

Trykk på og hold sideknappen, og scroll hjulet opp eller ned.

(Windows 7 og 8)



Tilbake

Trykk på og hold sideknappen, og vipp hjulet til venstre.

(Windows 7 og 8)



Fremover

Trykk på og hold sideknappen, og vipp hjulet til høyre.

(Windows 7 og 8)

Øke batterilevetiden på musen din

Musen har fire driftsmodi innebygget for å spare batteri:

- 1. Hvilemodus:** Når musen har vært inaktiv i 5 sekunder.
For å vekke musen: Beveg den, klikk på den eller scroll vippehjulet.
- 2. Dyp hvilemodus:** Når musen har vært inaktiv i 5 minutter.
For å vekke musen: Beveg den eller klikk på den.
- 3. Avstengningsmodus:** Når musen har vært båret rundt omkring eller etterlatt med forsiden opp i 5 minutter, eller når musen har vært inaktiv i 4 timer.
For å vekke musen: Trykk på strømknappen.

Feilsøking

Hvis du har problemer med musen din:

- Sjekk om batteriene er satt inn i riktig retning.
- Sjekk om musens strømknapplyse lyser.
- Fjern og installer batteriene på ny. Sjekk for å se om strømknapplysen skrus på (kontinuerlig hvit).
- Fjern og koble til på ny USB-mottakeren på datamaskinen din.
- Før inn USB-mottakeren i en annen USB-port på datamaskinen din.
- Foreta omstart av datamaskinen din.

Spesifikasjoner

Generelt

Modellnummer	WM514
Tilkoblingstype	2,4 GHz trådløs teknologi
Støttede operativsystemer	Microsoft Windows 8 Microsoft Windows 7 Microsoft Windows RT

Elektrisk

Driftsspenning	0,95 V til 1,8 V
Batterilevetid	Omtrent 12 måneder
Batterikrav	2 x AA Alkaline

Fysiske kjennetegn

Høyde	33.6 ± 0.3 mm
Bredde	58.4 ± 0.3 mm
Lengde	109.9 ± 0.5 mm
Vekt	67g, uten batterier

Miljømessig

Driftstemperatur	0 °C til 40 °C
Lagringstemperatur	-40 °C til 65 °C
Driftsfuktighet	90% maksimal relativ fuktighet, ikke-kondenserende
Lagringsfuktighet	95% maksimal relativ fuktighet, ikke-kondenserende

2,4 GHz trådløs

Radiooverføring	Toveis kommunikasjon (transceiver)
Rekkevidde	Inntil 10 meter

Garanti

Begrenset garanti og returpolicy

Dell-merkede produkter har en 1-års begrenset garanti på maskinvare.

Hvis kjøpt sammen med et Dell-system, vil det følge systemgarantien.

For kunder i USA:

Dette kjøpet og bruken av dette produktet er underlagt Dells sluttbrukeravtale, som du kan finne ved www.dell.com/terms.

Dette dokumentet inneholder en bindende voldgiftsklausul.

For kunder i Europa, Midtøsten og Afrika:

Dell-merkede produkter som selges og brukes er underlagt gjeldende nasjonale forbrukeres juridiske rettigheter, vilkårene i enhver forhandlers salgsavtale som du har inngått (som vil gjelde mellom deg og forhandleren) og Dells kontraktsvilkår for sluttbruker. Dell kan også gi en ekstra garanti på maskinvare - fullstendige opplysninger om Dells sluttbrukerkontrakt og garantibetingelser finner du ved å gå til www.dell.com, velg ditt land fra listen nederst på "hjemmesiden", og deretter klikk på linken for "vilkår og betinger" for sluttbrukervilkår eller "støtte-linken" for garantivilkårene.

For kunder utenfor USA:

Dell-merkede produkter som selges og brukes er underlagt gjeldende nasjonale forbrukeres juridiske rettigheter, vilkårene i enhver forhandlers salgsavtale som du har inngått (som vil gjelde mellom deg og forhandleren) og Dells garantivilkår.

Dell kan også gi en ekstra garanti på maskinvare - fullstendige opplysninger om Dells garantibetingelser finner du ved å gå til www.dell.com, velg ditt land fra listen nederst på "hjemmesiden", og deretter klikk på linken for "vilkår og betinger" eller "støtte-linken" for garantivilkårene.

Forskriftsmessig

Mus - forskriftsmessig modell: WM-514

Dongle - forskriftsmessig modell: C-U0007

Forskriftsmessig informasjon

Disse enhetene er i samsvar med del 15 av FCC-reglene. Bruk av enhetene er underlagt følgende to betingelser: (1) Enhetene må ikke forårsake skadelig interferens, og (2) enhetene må godta interferens som kan forårsake uønsket drift.

TDette utstyret er testet og funnet i samsvar med grensene for en klasse B digital enhet ifølge del 15 av FCC-reglene. Disse grensene er utformet for å gi rimelig beskyttelse mot skadelig interferens i en installasjon i boligstrøk. Dette utstyret genererer, bruker og kan utstråle radiofrekvensenergi. Hvis utstyret ikke installeres og brukes i samsvar med instruksjonene, kan utstyret forårsake skadelig interferens for radiokommunikasjon. Det er imidlertid ingen garanti for at slike forstyrrelser ikke vil forekomme i en bestemt installasjon.

Hvis dette utstyret forårsaker skadelige forstyrrelser på radio- eller TV-mottak (noe som kan fastslås ved å slå utstyret av og på), bør brukeren forsøke å korrigere interferensen ved å utføre et eller flere av følgende tiltak:

- Omplussing av denne enheten.
- Øk avstanden mellom enheten og mottakeren.
- Koble enheten til et strømuttak på en annen krets enn den som annen elektronikk er tilkoblet.
- Kontakt forhandleren eller en erfaren radiotekniker for å få hjelp.

Godkjenningsmerkene

C-tick, FCC, UL, CB, CE, Bahrain TRA, Brunei AITI, Canada IC, Chile SUBTEL, China, SRRC, India WPC, Indonesia SDPPI, Israel MOC, Japan MIC, Jordan TRC, Kuwait MOC, Malaysia SIRIM, Mauritius ICTA, Marocco ANRT, Filipinene NTC, Qatar ictQATRA, Russland GOST, Saudi-Arabia CITC & SASO, Serbia RATEL, Singapore iDA, Sør-Afrika ICASA, Sør-Korea KCC, Taiwan BSMI & NCC, Tailand NTC, Ukraina UkrSEPRO, UAE TRA.

Sertifiseringer

Microsoft WHQL-logo

Dell™ WM514 trådløs mus har passert WHQL testing av logo utført av Microsoft Windows' kvalitetslaboratorier for maskinvare.

WHQL-logo er et sertifiseringsprogram drevet av Microsoft Windows' kvalitetslaboratorier for maskinvare. I dette tilfellet sikrer det at maskinvaren er kompatibel med Microsofts operativsystem. Tastaturet og musen er kvalifisert gjennom bruk av WHQL-testsett og har blitt inkludert i [Microsofts kompatibilitetsliste for maskinvare](#).